

# Ontwerp snel labels en pictogrammen met de Brady Workstation-apps

30-dagen gratis proefversie voor elke app!



# Ontwerp elk label met de Brady Workstation-apps

Brady Workstation biedt professionele, intuïtieve apps voor het ontwerpen van kwalitatieve product- en kabellabels en veiligheids pictogrammen. Labels ontwerpen gaat makkelijker en sneller, en dankzij de gecentraliseerde updates kunt u zich snel aanpassen aan nieuwe labelnormen.

## SELECTEER DE APPS DIE U NODIG HEBT

Selecteer de apps die u wenst, download de 30-dagen proefversie en koop de app wanneer u tevreden bent. Met de beschikbare apps voor product-, kabel-, veiligheids- en site-identificatie kunt u:

- gepersonaliseerde labels en pictogrammen ontwerpen en bewerken
- labelsjablonen ontwerpen en elementen vergrendelen voor eenvormige labels
- kabellabels met alleen tekst ontwerpen
- automatisch labels creëren
- gegevens importeren
- complexe labelreeksen instellen
- CLP-conforme labels voor chemicaliën ontwerpen
- vergrendelingsprocedures, tags en labels voor energiebronnen printen
- veiligheids- en site-pictogrammen ontwerpen

## BESCHIKBAAR IN MEERDERE TALEN

De Brady Workstation-apps zijn beschikbaar in 20 talen, waaronder Engels, Frans, Duits, Russisch, Spaans, Italiaans, Pools en Nederlands. Selecteer uw taal in het keuzemenu voordat u de app downloadt.

## GEMAKKELIJK AAN TE SLUITEN OP UW PRINTER

Brady Workstation werkt perfect samen met een hele reeks desktop- en draagbare printers van Brady. De high-end labelprinters van Brady bieden ook bidirectionele communicatie met Brady Workstation en informeren de gebruikers wanneer ze hun labelmateriaal moeten wisselen om specifieke labelontwerpen te printen. De printercompatibiliteit wordt voor elke app afzonderlijk weergegeven in Brady Workstation.







# APPS VOOR HET ONTWERPEN VAN PRODUCT-, KABEL-, DRAAD- EN VEILIGHEIDSLABELS EN -PICTOGRAMMEN

Ontwerp gepersonaliseerde labels en pictogrammen, bewerk labelsjablonen en gebruik bijkomende geavanceerde, multifunctionele apps voor nog meer efficiëntie.

Toepassing	Omschrijving	Beschikbaarheid
 <p><b>Afdrukpartner</b></p>	Bespaar tijd, beperk fouten en zorg voor eenvormige labels met de app "Afdrukpartner". Niet-bewerkbare velden zorgen ervoor dat labellay-outs en labelgegevens niet gewijzigd worden. Gebruikers kunnen enkel gegevens invoeren in de bewerkbare velden en labels printen. Deze app werkt zowel met Brady Workstation- als LabelMark-sjablonen.	<b>BETALEND</b>
 <p><b>Bestanden beheren</b></p>	Wilt u alle labelbestanden op één centrale plaats bekijken en beheren? In de app "Bestanden beheren" kunt u al uw opgeslagen bestanden op één scherm beheren, inclusief opties om uw bestanden vooraf te bekijken, in te delen en te wissen zonder dat u daarvoor iedere app afzonderlijk moet openen.	<b>GRATIS</b>
 <p><b>Labelinstellingen</b></p>	Bespaar tijd en beperk fouten door standaard horizontale en verticale printaanpassingen in te stellen wanneer u met specifieke labelmaterialen voor een bepaalde printer werkt. De app "Labelinstellingen" biedt u ook de mogelijkheid om specifieke labelmaterialen te definiëren voor gebruik met Brady Workstation. Dit is vergelijkbaar met de LabelMark-functie "Labels op maat".	<b>GRATIS</b>
 <p><b>Gegroepeerd afdrukken</b></p>	De app "Gegroepeerd afdrukken" is dé tool bij uitstek om bestanden te groeperen en samen te printen. Door gelijkaardige bestanden in één printtaak samen te voegen, bespaart u zowel op printlint als op materiaal. En als u dezelfde bestanden herhaaldelijk opnieuw moet printen, bespaart u werk door ze sneller te herprinten.	<b>GRATIS</b>
 <p><b>Serialisatie</b></p>	Met de add-on module "Serialisatie" kunt u afzonderlijke labels creëren voor iedere waarde in een (alfa)numerieke reeks. De sequentie wordt gedefinieerd door het eerste cijfer, het totale aantal labels en het interval in te stellen. Deze module is compatibel met de apps "Aangepaste ontwerper", "Aangepaste ontwerper Lite", "Tekstlabels" en "Afdrukpartner".	<b>GRATIS</b>
 <p><b>Importeren vanuit Excel</b></p>	Via de add-on module "Importeren vanuit Excel" kunt u Excel-gegevens op uw labels importeren en voor elke rij in de tabel een apart label creëren. Deze module ondersteunt zowel .xls- als .xlsx-formaten en is compatibel met de apps "Aangepaste ontwerper", "Aangepaste ontwerper Lite", "Tekstlabels" en "Afdrukpartner".	<b>GRATIS</b>
 <p><b>Sjabloon-editor</b></p>	Voor meer eenvormige, accurate labels kunt u terecht bij de add-on module "Sjabloon-editor" die beschikbaar is in de apps "Aangepaste ontwerper", "Aangepaste ontwerper Lite" en "Tekstlabels". Via deze module kunt u elementen op uw labels als bewerkbaar of niet-bewerkbaar instellen. Zodra uw sjablonen klaar zijn, kunt u ze in de apps "Afdrukpartner" of "Gegevensautomatisering" gebruiken om gegevens op uw labels in te voeren.	<b>BETALEND</b>
 <p><b>Geavanceerde serialisatie</b></p>	Definieer een reeks met meerdere tellers en creëer een afzonderlijk label voor iedere waarde in de reeks met de add-on module "Geavanceerde serialisatie". U kunt iedere teller afzonderlijk instellen zodat hij onafhankelijk telt of pas begint te tellen nadat een andere teller gestopt is. Deze module is compatibel met de apps "Aangepaste ontwerper", "Aangepaste ontwerper Lite", "Tekstlabels" en "Afdrukpartner".	<b>BETALEND</b>
 <p><b>Geavanceerd importeren</b></p>	Wanneer u andere dan Excel-gegevens moet importeren, kiest u best voor de add-on module "Geavanceerd importeren". Deze module creëert een label voor elk item dat vanuit een .CSV, .TXT, Excel-bestand of MS Access, OLE DB en SQL-databank werd geïmporteerd. Daarnaast kunt u ook filteren en sorteren, uw SQL-query bewerken of individuele gegevens selecteren om te importeren. Deze module is compatibel met de apps "Aangepaste ontwerper", "Aangepaste ontwerper Lite", "Tekstlabels" en "Afdrukpartner".	<b>BETALEND</b>
 <p><b>Aangepaste ontwerper Lite</b></p>	De app "Aangepaste ontwerper Lite" is de perfecte tool wanneer een eenvoudige label-editor volstaat om tekst, barcodes, afbeeldingen en vormen toe te voegen aan uw labels. Met deze app kunt u ook labels aanpassen die in andere Brady Workstation-apps werden gecreëerd.	<b>GRATIS</b>
 <p><b>Aangepaste ontwerper</b></p>	Wanneer u alle functies voor labelcreatie nodig hebt om uw werk te stroomlijnen en uw investering te maximaliseren, dan is de app "Aangepaste ontwerper" de perfecte keuze. Deze professionele app omvat naast alle functies van de app "Aangepaste ontwerper Lite", extra barcodes, gekoppelde objecten, controle op labelfouten, subscript/superscript, geavanceerde bewerkingstools en nog veel meer. Hebt u bestanden opgeslagen in de "grafische modus" van LabelMark 5 of LabelMark 6, dan kunt u deze openen zonder conversie.	<b>BETALEND</b>
 <p><b>Printliniaal</b></p>	Print een liniaal die u kunt gebruiken waar en wanneer u wilt. "Brady Labs" zijn experimentele apps of functies die nog niet klaar zijn om definitief op de markt gebracht te worden. Test ze voor ons en geef ons uw mening!	<b>GRATIS</b>









## APPS VOOR HET ONTWERPEN VAN PRODUCT-, DRAAD- EN KABELLABELS

Ontwerp snel labels met alleen tekst, importeer automatisch labelgegevens of verander de uitlijning van de labelgegevens van horizontaal naar verticaal met handige apps voor het ontwerpen van product- en kabellabels.

Toepassing	Omschrijving	Beschikbaarheid
 <p><b>LabelMark 4-converteerder</b></p>	<p>Hebt u LabelMark 4-bestanden? De "LabelMark 4-converteerder" doet precies wat hij zegt: hij converteert uw bestanden zodat u ze in Brady Workstation kunt gebruiken. U kunt één enkel bestand converteren, of alle bestanden in een map. (Voor LabelMark 5- of LabelMark 6-bestanden hebt u deze functie NIET nodig, want deze bestanden kunnen rechtstreeks in de apps "Aangepaste ontwerper", "Aangepaste ontwerper Pro" of "Tekstlabels" worden geopend, zonder conversie).</p>	<b>GRATIS</b>
 <p><b>Gegevensautomatisering</b></p>	<p>Bespaar tijd en beperk fouten met "Gegevensautomatisering". Door automatisch gegevens op een vooraf gedefinieerd labelsjabloon te importeren en via een aangegeven printer te printen, zorgt deze app ervoor dat u het printen van uw labels perfect in uw dagelijkse processen kunt integreren. De app draait op de achtergrond, zodat u uw activiteiten niet moet onderbreken om een label te printen.</p>	<b>BETALEND</b>
 <p><b>Flip-Flop</b></p>	<p>Plaats tekst automatisch horizontaal of verticaal op uw labels met de add-on module "Flip-Flop". Dit is vooral handig voor datacomtoepassingen wanneer u enkel uw gegevens opnieuw moet ordenen. Deze module is compatibel met de apps "Aangepaste ontwerper", "Aangepaste ontwerper Lite" en "Tekstlabels".</p>	<b>BETALEND</b>
 <p><b>Tekstlabels</b></p>	<p>Wanneer u slechts een paar regels tekst voor een draad- of kabelmerker nodig hebt, kunt u dit snel en makkelijk met de app "Tekstlabels". Via deze app voert u tekst in en ziet u meteen hoeveel regels er op uw label passen. Hebt u bestanden opgeslagen in de "line mode" van LabelMark 5 of LabelMark 6, dan kunt u deze openen zonder conversie!</p>	<b>BETALEND</b>

## APPS VOOR HET ONTWERPEN VAN VEILIGHEIDSLABELS EN -PICTOGRAMMEN

Ontwerp veiligheidspictogrammen, leidingmerkers, Lockout/Tagout-procedures, vlambooglabels en CLP-labels met de intuïtieve apps voor het ontwerpen van veiligheidslabels en -pictogrammen.

Toepassing	Omschrijving	Beschikbaarheid
 <p><b>CLP (GHS)</b></p>	<p>Het creëren van chemische labels conform de Europese CLP-vereisten is voortaan nog gemakkelijker. U hoeft de gegevens van uw veiligheidsinformatiebladen slechts eenmaal in te voeren, daarna kunt u snel en makkelijk CLP-labels creëren in eender welk formaat. Hebt u tweetalige labels nodig? Ook deze toepassing wordt door de app ondersteund.</p>	<b>BETALEND</b>
 <p><b>GHS-labels</b></p>	<p>GHS-labels maken was nog nooit zo eenvoudig. U hoeft de gegevens van uw veiligheidsinformatiebladen slechts eenmaal in te voeren; daarna creëert en print u elk GHS-label, wanneer u maar wilt. Hebt u tweetalige labels nodig? Ook deze toepassing wordt door de app ondersteund.</p>	<b>BETALEND</b>
 <p><b>Lockoutwriter</b></p>	<p>Bespaar tijd en bescherm uw werknemers met de app "Lockoutwriter". Deze intuïtieve tool laat u toe om snel en makkelijk eenvoudige vergrendelingsprocedures, bijbehorende tags en labels voor energiebronnen te creëren, op te slaan en te printen.</p>	<b>BETALEND</b>
 <p><b>Leidingmarkering (CLP)</b></p>	<p>Wanneer uw leidingmerkers aan de Europese CLP-normen inzake leidingmarkering moeten voldoen, is de app "Leidingmarkering (CLP)" de oplossing voor u. Met behulp van vooraf gedefinieerde sjablonen en lay-outs kunt u leidingmerkers creëren die u nodig hebt om aan de specifieke eisen voor uw land te voldoen.</p>	<b>BETALEND</b>
 <p><b>Leidingmarkering (CLP-rolvorm)</b></p>	<p>Telkens wanneer u een CLP-conforme leidingmerker nodig hebt om rond uw leiding te wikkelen, kiest u voor de app "Leidingmarkering (CLP-rolvorm)". Met deze app en vooraf gedefinieerde sjablonen creëert u op maat gemaakte leidingmerkers aan de hand van een rolvormmodel dat rond de leiding past.</p>	<b>BETALEND</b>
 <p><b>Pijlentape</b></p>	<p>Nast conforme leidingmerkers, moet u ook weten in welke richting de inhoud van de leidingen stroomt. De app "Pijlentape" maakt gebruik van vooraf gedefinieerde sjablonen en lay-outs om u te helpen bij de creatie van een strook herhaalde pijlen of symbolen die u rond de leiding moet wikkelen om de stroomrichting aan te geven.</p>	<b>BETALEND</b>
 <p><b>Signaalborden</b></p>	<p>Maak pictogrammen in een mum van tijd! Met de app "Signaalborden" hoeft u enkel een sjabloon te kiezen en uw gegevens in te voeren. Na enkele minuten kunt u uw pictogram printen. Nood aan een ander ontwerp? Eén enkele klik volstaat om een andere lay-out te kiezen. De ingevoerde pictogramgegevens blijven behouden.</p>	<b>BETALEND</b>
 <p><b>Vlamboog</b></p>	<p>Creëer snel en makkelijk NFPA-conforme vlambooglabels met de app "Vlamboog". Voer de beoordelingsgegevens voor uw uitrusting in of importeer ze, en creëer en print uw labels in slechts een paar stappen met behulp van de opgeslagen sjablonen. Deze app omvat de meest recente updates van de NFPA 70E-norm uit 2015.</p>	<b>GRATIS</b>

## SUITES VOOR HET CREËREN VAN LABELS EN PICTOGRAMMEN

Elke Brady Workstation-app kan apart gedownload, getest en aangekocht worden. Daarnaast omvat Brady Workstation ook meerdere suites voor labelontwerp bestaande uit een combinatie van apps die vaak worden gebruikt voor het creëren van productidentificatielabels, kabelidentificatielabels, veiligheidlabels en -pictogrammen, of voor het opzetten van processen voor automatische labelcreatie.



Toepassingen	LabelMark Upgrade Suite	Basis-ontwerp Suite	Product-identificatie en draadmarkering Suite	Product-identificatie Suite	Draad-markering Suite	Site- en veiligheids-identificatie Suite	Automatisering Suite	Afdruk-partner Suite	Beschikbaarheid
Geavanceerd importeren	★		★	★	★			★	BETALEND
Geavanceerde serialisatie	★		★	★	★			★	BETALEND
Pijlentape						★			BETALEND
Afdrukpartner	★	★	★	★	★	★			GRATIS
CLP (GHS)*									BETALEND
Aangepaste ontwerper	★		★	★		★	★		BETALEND
Gegevens-automatisering							★		BETALEND
Importeren vanuit Excel	★	★	★	★	★	★		★	GRATIS
Signaalborden						★			BETALEND
Flip-Flop	★		★		★				BETALEND
LabelMark 4-converteerder*									GRATIS
Bestanden beheren	★	★	★	★	★	★	★	★	GRATIS
Leidingmarkering (CLP)						★			BETALEND
Leidingmarkering (CLP-rolvorm)						★			BETALEND
Afdrukpartner	★		★	★	★	★		★	BETALEND
123 Serialisatie	★	★	★	★	★	★		★	GRATIS
Sjabloon-editor	★	★	★	★	★	★	★		GRATIS
Tekstlabels	★		★		★				BETALEND
Labelinstellingen	★	★	★	★	★	★	★		GRATIS
Aangepaste ontwerper Lite		★							GRATIS



Met de gratis suite voor basisontwerp kunnen gebruikers onmiddellijk professionele labels en pictogrammen ontwerpen voordat ze overschakelen naar de meer geavanceerde "Aangepaste ontwerper-app.



\* De app is apart verkrijgbaar en maakt geen deel uit van een suite.


# BRADY – LEVERANCIER VAN UW TOTAALOPLOSSING VOOR EEN VEILIGE WERKPLAATS

Nog meer veiligheidsproducten vindt u in onze uitgebreide productportefolio. Ga naar [www.bradyeurope.com](http://www.bradyeurope.com) of neem contact op met uw Brady-distributeur.



## ZELF PICTOGRAMMEN MAKEN

Brady biedt een volledig gamma printeroplossingen aan om zelf veiligheidspictogrammen te maken. Kies uit diverse mogelijkheden en opties om kwaliteitsvol en kostenefficiënt te kunnen printen op een brede waaier van labelmaterialen.



## INDUSTRIËLE, ELEKTRONISCHE EN ELEKTRISCHE IDENTIFICATIE

Onze kwaliteitslabels zijn ontworpen om lang mee te gaan, zijn bestand tegen veeleisende omgevingen en geschikt voor diverse toepassingen. Brady is uw betrouwbare partner voor de identificatie en tracement van uw producten, apparatuur en componenten.



## VEILIGHEIDSPICTOGRAMMEN – BELANGRIJKE INFORMATIE DAAR WAAR U ZE NODIG HEEFT

We bieden meer dan 8000 verschillende pictogrammen voor veiligheids-, onderhouds- en site-identificatie aan:

- bestand tegen de meest veeleisende industriële omgevingen
- felle kleuren, vetgedrukte tekst en intuïtieve symbolen
- conform de meest recente normen en voorschriften
- goed zichtbare en makkelijk te begrijpen communicatie



Download Brady Workstation op uw computer en voeg de apps toe die u nodig hebt:  
[www.workstation.bradyid.com](http://www.workstation.bradyid.com)



**Afrika**  
Randburg, Zuid-Afrika  
Tel.: +27 11 704 3295  
Email: [africa@bradycorp.com](mailto:africa@bradycorp.com)

**Benelux**  
Zelee, België  
Tel.: +32 (0) 52 45 78 11  
Email: [benelux@bradycorp.com](mailto:benelux@bradycorp.com)

**Centraal en Oost Europa**  
Bratislava, Slowakije  
Tel.: +421 2 3300 4800  
Email: [central\\_europe@bradycorp.com](mailto:central_europe@bradycorp.com)

**Denemarken**  
Odense  
Tel.: +45 66 14 44 00  
Email: [denmark@bradycorp.com](mailto:denmark@bradycorp.com)

**Duitsland, Oostenrijk & Zwitserland**  
Egelsbach, Duitsland  
Tel.: +49 (0) 6103 7598 660  
Email: [germany@bradycorp.com](mailto:germany@bradycorp.com)

**Frankrijk**  
Roncq  
Tel.: +33 (0) 3 20 76 94 48  
Email: [france@bradycorp.com](mailto:france@bradycorp.com)

**Hongarije**  
Budaörs  
Tel.: +36 23 500 275  
Email: [central\\_europe@bradycorp.com](mailto:central_europe@bradycorp.com)

**Italië**  
Gorgonzola  
Tel.: +39 02 26 00 00 22  
Email: [italy@bradycorp.com](mailto:italy@bradycorp.com)

**Midden-Oosten**  
Dubai, UAE  
Tel.: +971 4881 2524  
Email: [me@bradycorp.com](mailto:me@bradycorp.com)

**Noorwegen**  
Kjeller  
Tel.: +47 70 13 40 00  
Email: [norway@bradycorp.com](mailto:norway@bradycorp.com)

**Roemenië**  
Bucharest  
Tel.: +40 21 202 3032  
Email: [central\\_europe@bradycorp.com](mailto:central_europe@bradycorp.com)

**Rusland**  
Moscow  
Tel.: +7 495 269 47 87  
Email: [central\\_europe@bradycorp.com](mailto:central_europe@bradycorp.com)

**Spanje & Portugal**  
Madrid, Spanje  
Tel.: +34 900 902 993  
Email: [spain@bradycorp.com](mailto:spain@bradycorp.com),  
[portugal@bradycorp.com](mailto:portugal@bradycorp.com)

**Turkije**  
Istanbul  
Tel.: +90 212 264 02 20 / 264 02 21  
Email: [turkey@bradycorp.com](mailto:turkey@bradycorp.com)

**Verenigd Koninkrijk & Ierland**  
Banbury, VK  
Tel.: +44 (0) 1295 228 288  
Email: [uk@bradycorp.com](mailto:uk@bradycorp.com)

**Zweden**  
Kista  
Tel.: +46 (0) 8 590 057 30  
Email: [sweden@bradyeurope.com](mailto:sweden@bradyeurope.com)



Y4513142



Om onze impact op het milieu te minimaliseren beperkt Brady het aantal herdrukken. De meest recente versies kunnen steeds gedownload worden op [www.bradyeurope.com](http://www.bradyeurope.com).

Zoek naar: EUR-M-902-NL

Uw distributeur